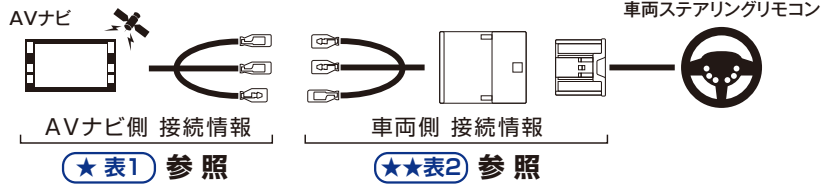


トヨタ車、ホンダ車のステアリングリモコンから市販のAVナビを操作できるようにします。
(※AVナビ側と車両配線側コネクタを組み合わせ使用します。)



新情報 はこちらでご覧下さい! (★表1)

型名	ステアリングリモコンコード
現在、下記表が最新です。	

型名	ステアリングリモコンコード
現在、下記表が最新です。	

新情報 はこちらでご覧下さい! (★★表2)

車名	年式	型式	ステアリングリモコンコネクタ	接続方法	備考
現在、下記表が最新です。					

★表1

パイオニア

ステアリングリモコンコード

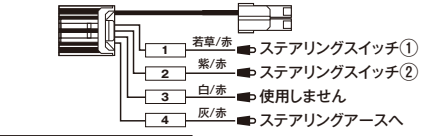


EJC-0001

型名	型名	型名	型名
AVIC-CL900	AVIC-ZH0099H	AVIC-RZ500	AVIC-RW03
-CW900	-ZH0099	-RZ33	-RL99
-CZ900	-ZH0077W	-RZ300	-MRZ099
-ZH0999WS	-ZH0077	-RZ22	-MRZ077
-ZH0999S	-VH0999S	-RZ09	-MRZ066
-ZH0999LS	-VH0999	-RZ07	FH-9100DVD
-ZH0999L	-VH0099S	-RZ06	-7100DVD
-ZH0999	-VH0099H	-RZ05	-6100DVD
-ZH0777W	-VH0099	-RZ03	-6100DTV
-ZH0777	-RZ99	-RW99	-4100
-ZH0099WS	-RZ900	-RW900	DEH-7100
-ZH0099WH	-RZ77	-RW33	MVH-5100
-ZH0099W	-RZ700	-RW300	
-ZH0099S	-RZ55	-RW09	

ケンウッド

ステアリングリモコンコード



ETC-001KW(別売) (またはAVナビ付属コードKNA-300EX)

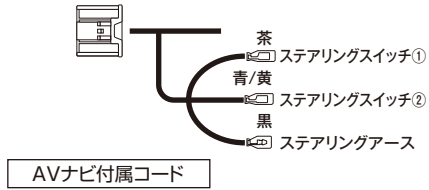
型名	型名	型名	型名
MDV-Z904W	MDV-X802L	MDV-L503	MDV-737DT
-Z904	-X702W	-L502W	-727DT
-Z704W	-X702	-L502	-626DT
-Z704	-X701W	-L500	-535DT
-Z702W	-X701	-L403W	-525
-Z702	-X500	-L403	-434DT
-Z701W	-R700	-L402	-333
-Z701	-L504W	-L401	-323
-Z700W	-L504	-L301	
-Z700	-L503W	-L300	

イクリップス

ステリング
リモコンコード

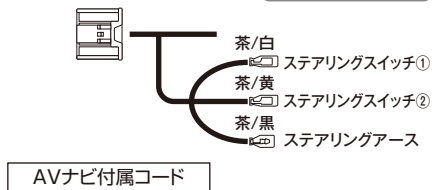
型名	型名	型名	型名
AVN-S7	AVN-Z04i	AVN-V02	AVN-Z01
-D7	-G04	-G02	-V01
-R7	-Z03i	-F02i	-G01
-SZ05i	-G03	-112M	137M
-Z05i	-Z02i	-112MBC	135M
-G05	-ZX02i	-G01mk2	134M
-SZ04i	-Z02BT	-F01i	133M

パナソニック

ステリング
リモコンコード

型名	型名	型名	型名
CN-R500D	CN-MW250D	CN-RS01D	CN-RX03D
-R300D	-MW150D	-RS01WD	-RX03WD
-H510WD	-HW860D	-RX02D	-RE03D
-H510D	-HW890D	-RX02WD	-RE03WD
-H500D	-HX910D	-RS02D	-RA03D
-S310D	-RX01D	-RS02WD	-RA03WD
-S300D	-RX01WD		

クラリオン

ステリング
リモコンコード

型名	型名	型名	型名
NX717	NX711	NX614	MAX777W
716	702W	613	776W
715	617W	612	775W
714W	617	515	677W
714	616	514	676W
713	615W	513	675W
712W	615	311	
712	614W	111	

★★表2

トヨタ

車名	年式	型式	ステアリングリモコンコネクタ	接続方法	備考
アルファード	H.20.5~	ANH2#W,GGH2#W	EJC-0002	図1	
アルファードHV	H.23.10~	ATH20			
イスト	H.19.7~	NCP11#			
イプサム	H.17.8~H.21.12	ACM2#			
ヴァンガード	H.22.2~	ACA3#,GSA33			
ウィッシュ	H.24.4~	ZGE2#G,ZGE2#W			
ヴィッツ	H.17.2~H.22.12	KSP90,SCP90,NCP9#			
ヴェルファイア	H.20.5~	ANH2#W,GGH2#W			
ヴェルファイアHV	H.23.10~	ATH20			
ヴォクシー	H.19.6~	ZRR7#,ZRR8#			
エスティマ	H.18.1~	ACR5#,GSR5#			
エスティマHV	H.18.6~	AHR20			
オーリス	H.18.10~H.24.8	NZE15#,ZRE15#			
カローラアクシオ	H.18.10~	NZE14#,NZE16#,NRE160,ZRE14#			
カローラアクシオHV	H.25.8~	NKE165			
カローラフィールダー	H.18.10~	NZE14#,NZE16#,ZRE162,ZRE14#			
カローラフィールダーHV	H.25.8~	NKE165G			
クラウン	H.24.12~	AWS210,GRS21#			
シエンタ	H.25.9~	NCP8#			
スペイド	H.24.7~	NCP14#,NSP140			
ノア	H.19.6~	ZRR7#,ZRR8#			
ハイエースバン/レジアスエース	H.25.12~	KDH201,026,211,TRH200,211.216			
ハイラックスサーフ	H.17.7~H.21.8	GNR215,TNR21#			
パッソ セッテ	H.20.12~H.24.3	M502E			
ハリアー	H.15.2~H.24.8	ACU3#,MCU3#			
プリウス	H.21.5~	ZVW30			
プリウスPHV	H.24.1~	ZVW35			
プリウスα	H.23.5~	ZVW40			
ブレイド	H.18.12~H.24.4	ZAE15#			
プレミオ	H.24.12~	NZT260,ZRT26#			
ポルテ	H.24.7~	NCP14#,NCP140			
マークXジオ	H.19.9~	ANA1#,GGA1#			
ランドクルーザー200	H.19.9~	URJ200,UZJ200			
ラウム	H.18.12~H.23.3	NCZ2#			
ラクティス	H.17.10~H.22.11	NCP10#,SCP100			
FJクルーザー	H.22.11~	GSJ15			
iQ	H.20.11~	NGJ10,KGJ10			
RAV4	H.24.12~	ACA31&36			
アイシス	H.16.9~	ZGM1#G,ZGM1#W			
アベンシス	H.23.9~H.24.4	ZRT272W			
アリオン	H.24.12~	ZRT26#,NZT260			
アベンシス	H.24.4~	ZRT272W	EJC-0003	図2	
オーリス	H.24.9~	NZE18#			
カムリHV	H.23.9~	AVV50			
ラクティス	H.26.5~	NCP12#,NSP12#			
アクア	H.23.12~	NHP10	EJC-0003	図3	
ハリアー/ハリアーHV	H.25.12~	ZSU6#,AVU6#			

★★表2

ホンダ

車名	年式	型式	ステアリングリモコンコネクタ	接続方法	備考
CR-Z	H.22.2~H.25.10	ZF1・2	市販ハーネス(ホンダ車用)	図4	
N ONE	H.24.12~	JG1・2			
N BOX	H.23.12~	JF1・2			
N WGN	H.25.11~	JH1・2			
インサイト	H.21.2~	ZE2			
ヴェゼル	H.25.12~	RU1・2			
ヴェゼルHV	H.25.12~	RU3・4			
オデッセイ	H.25.11~	RC1・2			
ステップワゴン	H.24.12~	RK1・2			
フィット	H.22.10~H.25.8	GE6・7・8・9			
フィットHV	H.22.10~H.25.8	GP1・4			
フィット	H.25.9~	GK・3・4・5・6			
フィットHV	H.25.9~	GP5			
フィットシャトル	H.23.6~	GG7・8			
フィットシャトルHV	H.23.6~	GP2			
フリード	H.23.10~	GB3・4			
フリードHV	H.23.10~	GP3			
ライフ	H.20.11~H.22.11	JC1・2			

- ステアリングリモコン接続後、AVナビ本体の設定が必要です。設定方法はAVナビゲーションの取扱説明書をご確認ください。
- 適合車種でもグレードにより、ステアリングリモコン項目が制限されたり、使用できない場合があります。
- コネクタ、形状、配線位置は車両のモデルチェンジにより変更になる場合があります。

図1 パイオニアAVナビ接続(例)

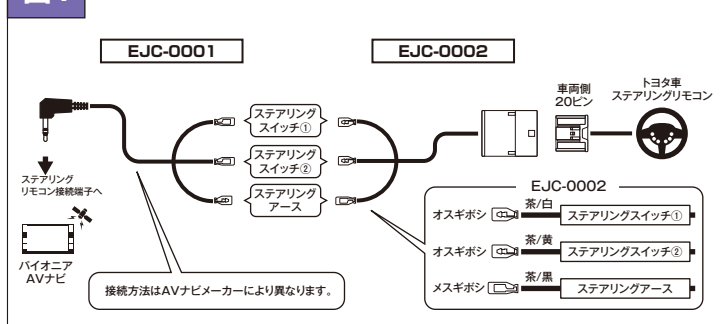


図3 パイオニアAVナビ接続(例)

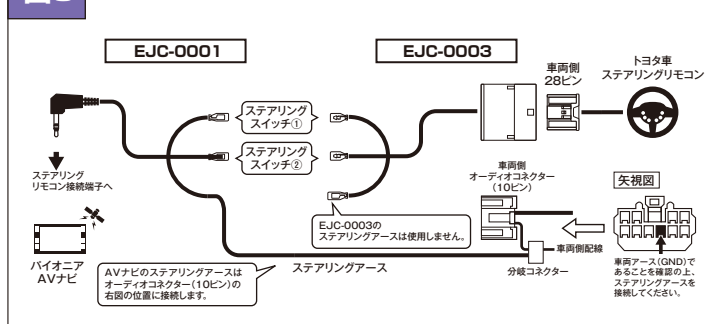


図2 パイオニアAVナビ接続(例)

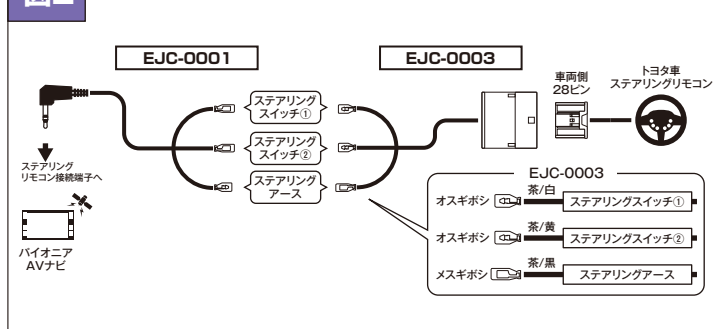
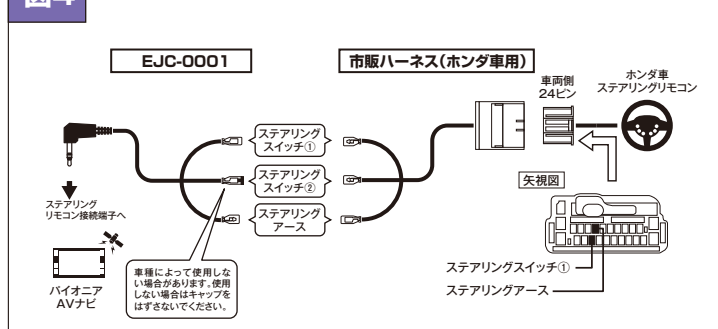


図4 パイオニアAVナビ接続(例)



・各車両メーカーの純正ステアリングリモコンからナビゲーションの操作ができます。

・ETCユニット(株式会社デンソー製車載器)を本ケーブルに接続することにより通行料金・履歴などの情報が表示できます。(対応機種:DIU-5310)

[本表の見方] ケンウッドナビ対応機種、車種メーカー、車名、年式、型式を確認して、別表の接続位置をご覧ください。

ケンウッドナビ対応機種

- ・MDV-Z904W ・MDV-Z904 ・MDV-Z704W ・MDV-Z704 ・MDV-Z702W ・MDV-Z702 ・MDV-Z701W ・MDV-Z701 ・MDV-X802L ・MDV-X702W
- ・MDV-X702 ・MDV-L504W ・MDV-L504 ・MDV-L503W ・MDV-L503 ・MDV-L502W ・MDV-L502 ・MDV-L404W ・MDV-L404 ・MDV-L403W
- ・MDV-L403 ・MDV-L402 ・MDV-L401 ・MDV-L301 ・MDV-323 ・MDV-333 ・MDV-434DT ・MDV-525 ・MDV-535DT ・MDV-626DT
- ・MDV-727DT ・MDV-737DT ・MDV-L300 ・MDV-L500 ・MDV-R700 ・MDV-X500 ・MDV-X701 ・MDV-Z700

新 情 報 はこちらをご覧ください!

車名	年式	型式	接続位置	ナビ設定	備考
現在、下記表が最新です。					

トヨタ

車名	年式	型式	接続位置	ナビ設定	備考
C-HR	H28.12 ~	ZYX10	トヨタタイプC	トヨタ	ステアリングリモコン装備は標準装備されています。
FJクルーザー	H22.11 ~	GSJ15W	トヨタタイプA		ディーラーオプション付車、オーディオレス車は取付可能。※ケーブルの接続には28Pから20Pの純正部品が必要です。
アイシス	H19.5 ~	ZGM11W	トヨタタイプD		
アクア	H23.12 ~ H26.12	NHP10	トヨタタイプD		
アルファード	H14.5 ~ H17.4	ANH10W	トヨタタイプA		シアターサウンドシステム付純正ナビゲーションは取付不可
	H20.5 ~ H23.10	ANH20W			専用オーディオ装着車は未確認
イプサム	H13.5 ~ H21.12	ACM21W			
ヴァンガード	H19.8 ~ H22.1	ACA38W	トヨタタイプC		ステアリングリモコン装備は標準装備されています。
エスティマ	H28.6 ~	AHR23W			ディーラーオプション付車、オーディオレス車は取付可能。メーカーオプションオーディオ付車は未確認
オーリス	H24.8 ~ H27.4	NZE181H	トヨタタイプC		
カムリ	H18.1 ~ H21.1	ACV40	トヨタタイプA		ディーラーオプション付車、オーディオレス車は取付可能。※ケーブルの接続には28Pから20Pの純正部品が必要です。
カローラフィルダー	H24.5 ~ H27.4	NZE164G			メーカーオプション付車は未確認。ステアリングリモコン装着はメーカーオプション設定されています。
シエンタ	H27.7 ~	NSP170G	トヨタタイプA		専用オーディオ装着車は未確認
タンク	H28.11 ~	M900A	トヨタタイプE		ディーラーオプション付車、オーディオレス車は取付可能。専用オーディオ付車、メーカーオプションナビ付車は未確認
ノア	H22.4 ~ H26.1	ZRR70G			
ハリアー	H25.12 ~	ZSU65W	トヨタタイプA		ディーラーオプション付車、オーディオレス車は取付可能。メーカーオプションナビ付車は未確認
ブレイド	H18.12 ~ H21.11	AZE156H	トヨタタイプA		
プレミオ	H24.12 ~	NZT260	トヨタタイプC		ディーラーオプション付車、オーディオレス車は取付可能。専用オーディオ付車、メーカーオプションナビ付車は未確認
プリウス	H21.5 ~ H23.12	ZVW30			メーカーオプションHDDナビ装着車は未確認
	H27.12 ~	ZVW 50	トヨタタイプC		
プリウス α	H23.5 ~ H26.11	ZVW41W	トヨタタイプA	ディーラーオプション付車、オーディオレス車は取付可能。専用オーディオ付車は未確認	
マークX	H18.11 ~ H21.10	GRX120	トヨタタイプD	エレクトロマルナビジョン装着車は取付不可	
	H21.10 ~	GRX130	トヨタタイプD	ディーラーオプション付車、オーディオレス車は取付可能。メーカーオプションナビ付車と専用オーディオ付車は未確認	
マークジオ	H19.9 ~ H22.2	ANA10	トヨタタイプA	専用オーディオ装着車は取付不可	

ホンダ

車名	年式	型式	接続位置	ナビ設定	備考
CR-V	H21.9 ~ H23.11	RE4	ホンダタイプA	ホンダA/B	
N-BOX	H23.12 ~	JF1			
N-BOX +	H24.7 ~	JF2			
N-ONE	H24.11 ~	JG1			
インサイト	H21.2 ~ H23.10	ZE2		ホンダタイプA	
ヴェゼル	H24.12 ~	RU1			
エアウエーブ	H17.4 ~ H22.8	GJ2		ホンダタイプC	
クロスロード	H19.2 ~ H22.8	RT4		ホンダタイプB	
グレイス	H26.12 ~	GM4		ホンダタイプA	ディーラーオプション付車、オーディオレス車、ナビ装着用スペシャルパッケージ付車は取付可能。メーカーオプションナビ付車は未確認
シャトル	H27.5 ~	GP7			ディーラーオプション付車、オーディオレス車、ナビ装着用スペシャルパッケージ付車は取付可能。メーカーオプションナビ付車は未確認
ジェイド	H27.2 ~	FR4	ホンダタイプA	ディーラーオプション付車、オーディオレス車、ナビ装着用スペシャルパッケージ付車は取付可能。メーカーオプションナビ付車は未確認	
ステップワゴン	H21.10 ~ H27.4	RK1			
ストリーム	H21.6 ~ H24.3	RN6	ホンダタイプA	ホンダA/B	メーカーオプションのバックモニター付オーディオ装着車は未確認。バックモニター付オーディオ装着車は未確認。オプションのオーディオリモコンスイッチも使用可能
フィット	H19.10 ~ H22.9	GE6			ナビ装着用スペシャルパッケージ付車は取付可能。メーカーオプションナビ付車は未確認
	H25.9 ~	GK3			
フィットハイブリット	H22.10 ~ H25.8	GP1			
	H25.9 ~	GK3			ナビ装着用スペシャルパッケージ付車は取付可能。メーカーオプションナビ付車は未確認
フィットシャトルハイブリット	H23.6 ~ H25.8	GP2		メーカーオプションのバックモニター付オーディオ装着車は未確認	
フリード	H21.5 ~ H23.10	GB3			
ライフ	H20.11 ~ H22.11	JC1			

三菱

車名	年式	型式	接続位置	ナビ設定	備考
RVR	H22.2 ~ H24.9	GA3W	三菱	三菱	テレマティクス装着車は未確認。プレミアムサウンドシステム装着車は取付不可
アウトランダー	H24.10 ~	GF8W			ディーラーオプション付車、オーディオレス車取付可能。MMCSナビ付車は取付不可。メーカーオプションオーディオ付車とPHEV車は未確認

スバル

車名	年式	型式	接続位置	ナビ設定	備考
インプレッサ	H19.6 ~ H23.11	GH6	スバルタイプA	スバルA	ステアリングリモコン装備は標準装備されています。
	H28.10 ~	GT7	スバルタイプC		
レヴォーグ	H26.6 ~	VM4	スバルタイプD	スバルB	ディーラーオプション付車、オーディオレス車は取付可能。メーカーオプションナビ付車は未確認
レガシー	H18.5 ~ H21.5	BP5	スバルタイプB	スバルA	マックントッシュサウンドシステム装着車、2.0iカジュアルエディション、メーカーオプションナビ装着車は取付不可
レガシーB4	H24.5 ~ H26.10	BMG	スバルタイプC		ディーラーオプションナビ装着車とオーディオレス車は取付可能。(どちらもステアリングリモコンはオプションになります。)

マツダ

車名	年式	型式	接続位置	ナビ設定	備考
CX-5	H24.2 ~ H24.11	KEEFW	マツダ	マツダ	ディーラーオプションナビ装着車とオーディオレス車は取付可能。BOSEサウンドシステム装着車とオーディオレス+BOSEサウンドシステム装着車は未確認
CX-5	H24.12 ~ H27.1	KE2FW			ディーラーオプションナビ付とオーディオレス車取付可能ですが、純正品番・KE02 V6 Q25が必要です。BOSEサウンドシステム装着車とオーディオレス+BOSEサウンドシステム装着車は未確認
MPV	H14.4 ~ H18.2	LW3W			純正オプションのAVナビ付車とマツダテレマティクス対応ナビは未確認
アクセラ	H21.6 ~ H23.9	BLEFW			メーカーオプションナビ装着車は未確認
アテンザ	H20.1 ~ H22.1	GH5FW			BOSEサウンドシステム付メーカーオプションナビ・オーディオ装着車は未確認
	H24.11 ~ H27.1	GJ2FP			ディーラーオプション付車、オーディオレス車は取付可能。BOSEサウンドシステム装着車は未確認
デミオ	H23.6 ~ H26.9	DE3FS			ディーラーオプション付車、オーディオレス車は取付可能。専用オーディオ付車メーカーオプションナビ付車は未確認
プレマシー	H22.7 ~ H25.1	CWFEW			
ベリーサ	H16.6 ~ 18.7	DC5W			

スズキ

車名	年式	型式	接続位置	ナビ設定	備考
ソリオ	H23.1 ~	MA15S	スズキ	スズキ	

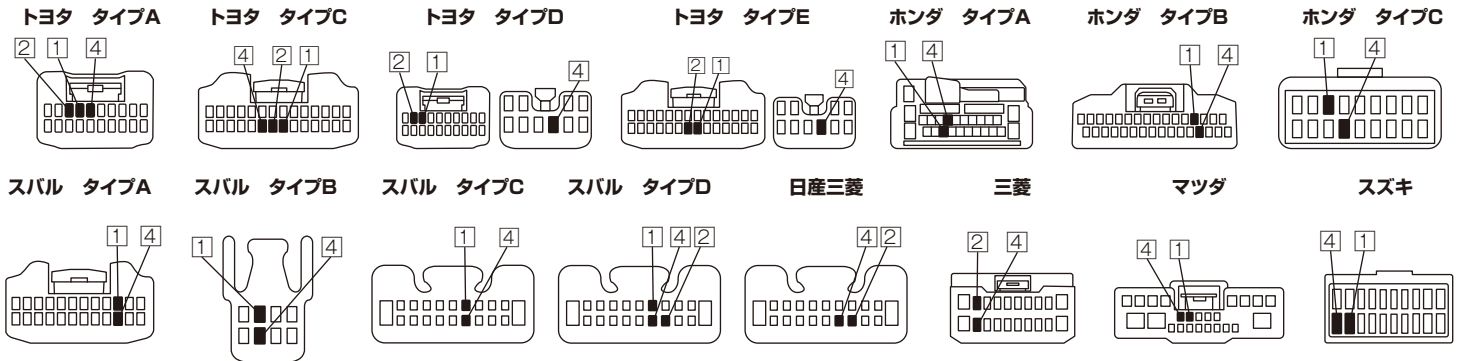
ダイハツ

車名	年式	型式	接続位置	ナビ設定	備考
タント	H25.10 ~	LA600S	トヨタタイプA	ダイハツ	メーカーオプションナビ付車、純正ナビ装着車用、アップグレードバック付車のみ設定があります。
ムーヴ	H26.12 ~	LA150S			純正ナビ装着用アップグレードバック付車、メーカーオプションナビ付車に設定されています。メーカーオプションナビ付車は未確認
ムーヴキャンパス	H28.9 ~	LA800S			ステアリングリモコン装着はメーカーオプションの純正ナビ装着用アップグレードバック付車に設定されています。

日産

車名	年式	型式	接続位置	ナビ設定	備考
デイズルークス	H26.2 ~	B21A	日産三菱	三菱	ステアリングリモコン装備はハイウェイスターXGパッケージとターボ車に標準装備

<ステアリングリモコン対応ケーブル接続位置> ※コネクタ端子配列は端子挿入側から見たものになります。



※ETC-001KW接続後ナビゲーション本体でステアリングリモコンを設定して下さい。※コネクタ形状、配線接続位置は、車両のモデルチェンジ等により変更になる場合があります。
 ※ナビ設定方法はナビゲーションの取扱説明書をご確認下さい。

注意 ・本製品の取付は必ず電気及び取付け知識のある専門店で行って下さい。
 ・(接続方法)(注意)を守らない場合の機器、車両の動作不良、故障、火災、事故、又、データの補償は出来ません。

2017年6月現在の情報になります。