

新情報 はこちらでご覧下さい!

車名	年式	適合品番	備考
現在、下記表が最新です。			

※内装パネルの切り取り加工が必要です。

市販のセパレートタイプETC車載器を純正位置にピッタリ取付けできます。

トヨタ・ダイハツ・スバル車 対応

トヨタ

車名	年式	適合品番	備考
アイシス	H.16.9 ~	ETH-010T	ETCパネル(オプション)へ交換が必要 マイナーチェンジ後に適合※
アクア	H.26.12 ~		
アルファード(20系)	H.20.5 ~ H.27.1		
アルファード(30系)	H.27.2 ~	ETH-011T	
イスト	H.19.7 ~		
ウィッシュ	H.21.4 ~		
ヴィッツ	H.17.2 ~ H.22.12	ETH-010T	
ヴェルファイア(20系)	H.20.5 ~ H.27.1		
ヴェルファイア(30系)	H.27.2 ~	ETH-011T	
ヴォクシー(70系)	H.19.6 ~ H.25.12	ETH-010T	
ヴォクシー(80系)	H.26.1 ~	ETH-011T	
エスクァイア	H.26.11 ~		
エスティマ	H.18.1 ~		
オーリス	H.18.10 ~ H.24.7	ETH-010T	ETCパネル(オプション)へ交換が必要
カムリハイブリッド	H.24.8 ~		
カムリハイブリッド	H.23.9 ~	ETH-011T	
カローラアクシオ	H.24.5 ~		※
カローラフィールダー	H.24.5 ~	ETH-010T	※
クラウンアスリート/ロイヤル	H.20.2 ~ H.24.11		2WD/4WD 2.5Lナビパッケージを除く
クラウンアスリート/ロイヤル	H.24.12 ~	ETH-011T	
シエンタ	H.27.7 ~		
タンク	H.28.11 ~	ETH-010T	※
ノア(70系)	H.19.6 ~ H.25.12		
ノア(80系)	H.26.1 ~	ETH-011T	
ハイエース/ルジアスエース	H.25.12 ~		
パッソ	H.26.4 ~ H.28.3		※
パッソ	H.28.4 ~		
パッソ セツテ	H.20.12 ~ H.24.2	ETH-010T	
ハリアー	H.25.12 ~		
bB	H.17.12 ~		
プリウス	H.21.5 ~ H.27.11		プリウスEXを除く
プリウス	H.27.12 ~		
プリウスPHV	H.24.1 ~ H.29.2	ETH-011T	
プリウスPHV	H.29.2 ~		
プリウスα	H.23.5 ~		
ブレイド	H.18.12 ~ H.24.7		
ベルタ	H.17.11 ~ H.24.6		
マークX	H.18.10 MC後 ~ H.24.8		
マークXシオ	H.19.9 ~ H.25.11	ETH-010T	ETC用取付パネルは不適合 ETCパネル(オプション)へ交換が必要
ラクティス	H.17.10 ~ H.22.10		※
ラクティス	H.22.11 ~ H.28.8		
ランドクルーザー(200系)	H.19.9 ~ H.24.1		
ランドクルーザープラド(150系)	H.21.9 ~	ETH-011T	
ルーミー	H.28.11 ~		※
ルミオン	H.19.10 ~	ETH-010T	
CH-R	H.28.12 ~		※

ダイハツ

COO	H.18.5 ~ H.25.1		
タント	H.20.12 ~ H.25.9		※
トール	H.28.11 ~	ETH-010T	※
ブーン	H.28.4 ~		
ブーンルミナス	H.20.12 ~ H.24.3		

スバル

トレジア	H.22.11 ~ H.28.6		※
DEX	H.20.11 ~ H.25.10	ETH-010T	

日産車 対応

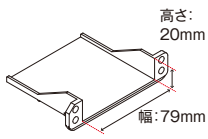
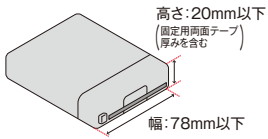
日産

車名	年式	適合品番	備考
セレナ	H.22.11 ~ H.28.7		※
セレナ	H.28.8 ~		
エクストレイル	H.25.12 ~		
エルグランド	H.22.8 ~		
キューブ	H.20.11 ~	ETH-020N	
ジューク	H.22.6 ~		
ティアナ	H.26.2 ~		
フェアレディZ	H.20.12 ~		
ムラーノ	H.20.9 ~ H.27.3		
リーフ	H.22.12 ~		ETC取付け用パネル (純正ビルトインタイプ、品番:68101-3NC1A)が必要

※内装パネルの切り取り加工が必要です。

対応するETC車載器のサイズ

本体サイズ

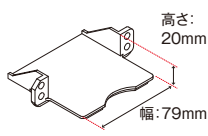
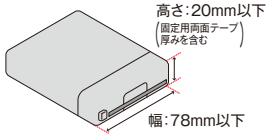


ETC

ETH-010T

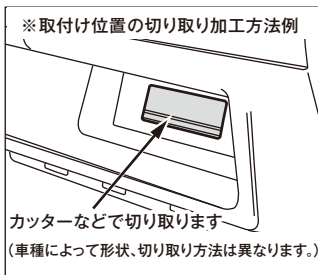
対応するETC車載器のサイズ

本体サイズ



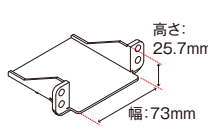
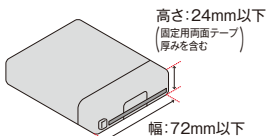
ETC

ETH-011T



対応するETC車載器のサイズ

本体サイズ

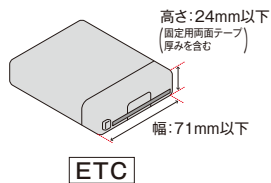


ETC

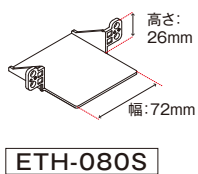
ETH-020N

スズキ車 対応

対応するETC車載器のサイズ



本体サイズ



スズキ

車名	年式	適合品番	備考
アルト	H.21.12 ~ H.26.12	ETH-080S	※
アルトラパン	H.20.11 ~ H.27.5		※
スペースア	H.27.6 ~		※
ハスラー	H.25.3 ~		※
ワゴンR/スティングレー	H.26.1 ~		※
MRワゴン	H.24.9 ~ H.29.1		※
スイフト	H.29.2 ~		※
ソリオ	H.23.1 ~		※
ソリオバンデット	H.22.9 ~ H.28.12		※
	H.29.1 ~		※
	H.23.1 ~ H.27.8		※
	H.27.8 ~	※	

※内装パネルの切り取り加工が必要です。

注意 ・本製品の取付は必ず電気及び取付け知識のある専門店で行って下さい。
 ・(接続方法)(注意)を守らない場合の機器、車両の動作不良、故障、火災、事故、又、データの補償は出来ません。

2017年6月現在の情報になります。